

MIDIPLUS 电子乐器保证书

本产品是在严格的质量管理下通过质量检验的合格品。本产品售出后,万一在正常使用状态下发生故障,本保证书约定,用户可在背面记载的规定范围内享受免费修理。

本保证书一旦遗失不予补发,请务必妥善保管。

本保证书仅在中华人民共和国大陆、港澳台地区使用有效。

* 致销售店

本保证书是对用户就实施售后服务承担责任的一种明确保证,即使客户作为馈赠品或纪念品购买半产品时,也请一定填写好下表并将此保证书交于客户。

型号/品名			
机身码/出厂日期			
客户	姓名	电话号码	
	住址	邮政编码	
商店	店名	电话号码	
	地址	邮政编码	
	盖章		
保修期	从购买日 年 月 日起算整一年		

保证规定

- 遵照说明书的要求正常使用本产品的情况下发生故障时,从本产品的出售日起一年内可享受免费修理。
 - 提出保修时,请务必持本产品以及本保证书与购买本产品的商店或与指定的维修站联系。
 - 即使在保修期内,若属下列任一情况,只能作为收费修理处理。
 - 由于购买后携带、运输或保管不当引起的故障或损坏。
 - 由于误用、乱用或使用不当引起的故障或损坏。
 - 由于火灶、地震、水灾、雷击、鼠害以及其它灾害或由于被盗窃引起的故障或损坏。
 - 由于非正规修理、改装或异常电压引起的故障或损坏。
 - 不出示本保证书或保证书中没有填写必要事项(如购买日期、商店名等)。
 - 由于电池耗尽引起的故障或损坏。
 - 本保证书仅在中华人民共和国大陆、港澳台地区使用有效。
- * 本保证书不限制用户在法律上的权利。

致用户

- 在购买本产品时,请务必确认本保证书上是否已填写了购买日期。
- 除了特殊情况(如被盗窃、天灾等引起的遗失)以外,本保证书不予补发,请务必妥善保管。
- 用户住址变更后若需修理本产品时,请与指定的维修站联系。

MIDIPLUS

EA-10 88键重锤电钢琴 使用说明书 User Guide

前言

尊敬的用户

祝贺您拥有一架全新的电钢琴。它集先进的功能和完美的音色于一体，它将会帮助您学习掌握传统的乐器，同时带给您全新的音乐弹奏体验。

在使用中，请仔细阅读本说明书，以便让您更好地发挥其性能。

请将本说明书放置在安全的地方，以便以后留作参考之用。

重要!

在使用本产品之前，请注意下述重要资讯。

- 在使用交流电变压器为本产品供电之前，必须首先检查交流电变压器是否有任何损坏。
- 请仔细检查电源线，看是否有断裂、断线、裸线及任何其他严重损坏。切勿让儿童使用已严重损坏的交流电变压器。
- 3岁以下儿童不可使用本产品。
- 只能使用原厂标配变压器。
- 交流电变压器不是玩具。
- 在清洁本产品之前必须拔下交流电变压器。

产品参数

- 88键进口重锤触感渐进式键盘
- 260种音色
- 200种节奏
- 128复音数
- 节拍器
- 键分离
- 双音色
- 混响
- 自动音律稳定系统（免调律）
- 双键盘
- 学习功能
- MIDI输入/输出
- 音频输入/输出
- 立体声双耳机插口
- 录音/播放
- 连接苹果产品/安卓产品/Windows产品
- 移调
- 150首示范曲
- 打击乐器
- 动物鸣叫和自然界声响
- 输出功率15Wx2
- 配件：主机+琴架三脚踏板+说明书+电源适配器
- 饰面：白色/黑色 两种颜色可选
- 产品尺寸：长1380mm x 宽415mm x 高826mm

装箱单

尊敬的用户，当您选择本琴后，请检查以下物品是否齐全。

- 主机
- 琴架
- 说明书
- 电源适配器
- 三脚踏板
- 序列号

目录

使用前的准备	3
电源的连接	3
主机背面插口	3
耳机接口	4
三踏板接口	4
控制面板	5
键盘复用功能	6
伴奏控制	7
节拍器	7
键盘力度	7
存储	8
移调	8
混响	8
合唱	9
录音/播放	9
MIDI	9
音色列表	10
节奏列表	11
示范曲列表	12
故障排除	13
琴体组装说明	14

注意事项

在使用前请仔细阅读此注意事项

请将此注意事项放于安全处，以备将来参考

警告

在使用中，请随时注意遵守下述注意事项，这是为了避免因电击、短路、事故、火灾或其他危险而可能给使用者造成的严重伤亡事故。注意事项如下，但不仅限于此。

请不要打开电钢琴或试图拆卸其中的部件，也不要对内部做任何的改动，此产品没有用户可以自行维修的部件。（电钢琴自带音律稳定系统，永久不需要调律）如果使用中出現功能异常，请交由合格的维修员检修。

应避免电钢琴受到雨淋，或者在多水、潮湿的地方附近使用。不要将有水的容器放置在电钢琴上，这可能导致水分流入电钢琴内部。

如果电源线或插头有磨损或者损坏，或者在使用过程中突然断电，以及闻到异常气味或电钢琴冒烟，应立即关闭电源，拔下电源插头，并找合格维修员进行检修。

请保证电源电压为交流220V ± 10%，过高或过低的电压都会造成电钢琴的损伤。

在清洁电钢琴之前，应关闭电源，拔下电源插头。不要用湿手进行任何带电操作。不能用有腐蚀性溶剂擦拭和清洗电钢琴。

定期检查电源开关、电源线是否正常。如更换保险丝，务必拔掉电源插座，并保证使用与原规格相同的保险丝。

注意

在使用中也应随时遵守下述注意事项，这样可以避免对使用者本身或他人可能造成的伤害，以及对此电钢琴或其他外部设备可能造成的损害。注意事项如下，但不仅限于此。

不要使交流电源线靠近热源，如暖热器等。不要过度弯折电源线，不要在电源线上放置重物，不要将电源线置于人通过的地方，不要在电源线上缠绕其他物品，以免损坏电源线。

按下本产品的电源插头时，要握住插头本身，而不能拉电线。

在长时间不使用电钢琴时或打雷天气时应把电源插头拔下。

不要将此电钢琴放置在多尘土、振动、寒冷或者高温的环境中，（如阳光直接照射、暖气旁或阳光下的运输工具里）以免损害电钢琴外表及内部元器件。

在搬动电钢琴前，应先拔下电源线和与其他设备连接的接线。

当清洁电钢琴时，请使用干燥柔软的布擦拭。不要使用油漆稀料、有机溶剂、清洁剂或其他有侵蚀作用的化学品浸泡的抹布擦拭电钢琴，以免使面板或键盘褪色。

当用户将电钢琴与其他设备连接时，请首先关闭所有的电源开关。在关闭电源开关之前，先将音量设置为最小。在开始使用乐器时，也要首先将电钢琴的音量设置为最小，然后逐渐增大音量，直到适合为止。

请勿将电钢琴放置在其他电器附近，例如电视机、收音机、音箱等，放置在其他电器附近可能会引起电器之间的相互干扰。

请勿将电钢琴放在不稳当的地方上，以免造成电钢琴倒落损伤。

请勿将重物放置在电钢琴上，也不要使用过大的力来按琴键和拨动控制开关。

为了适用于教室、演奏厅等场合，本电钢琴已经设计有足够的音量冗余量，一般使用时应将音量调到合理之处。若长时间使用不合理的过大音量，不仅不合音乐之常理，且有可能造成听力损伤。

避免电钢琴遇到强烈的碰撞。碰撞可能会导致电钢琴的损伤以及造成人员受伤。

使用前的准备

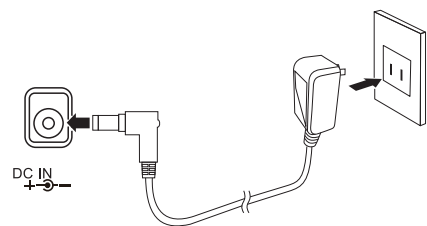
本章节将向您介绍有关电钢琴功能插孔和准备演奏前的一些内容。在您将电钢琴的电源开关打开之前，请务必首先阅读下面的内容。

电源的连接

- 1、首先确认电钢琴的电源开关是否处于关闭状态；如果不是，请先将电源开关关闭。
- 2、接好电源线，先将插头插到电钢琴背后DC插孔，然后将电源适配器的另一头插到电源插座上。
- 3、开启电源前，先将所有音量控制器调到最小。
- 4、关闭电钢琴电源时，先将所有音量控制器调到最小，再关闭电源开关。

警告

当不使用本琴或打雷时，
请将电源插头拔下

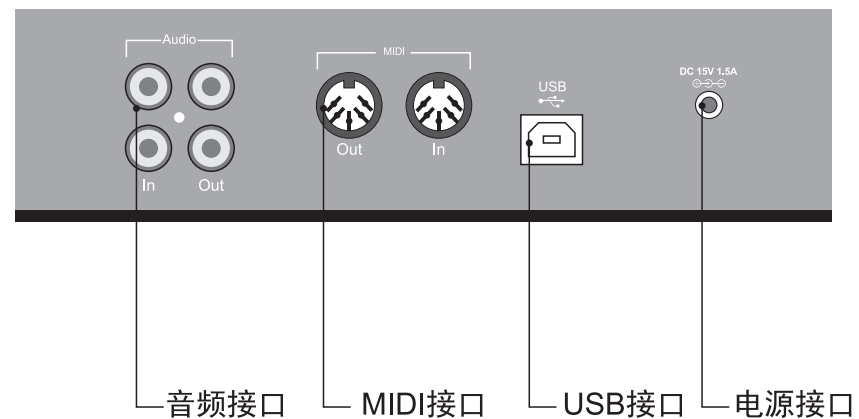


警告

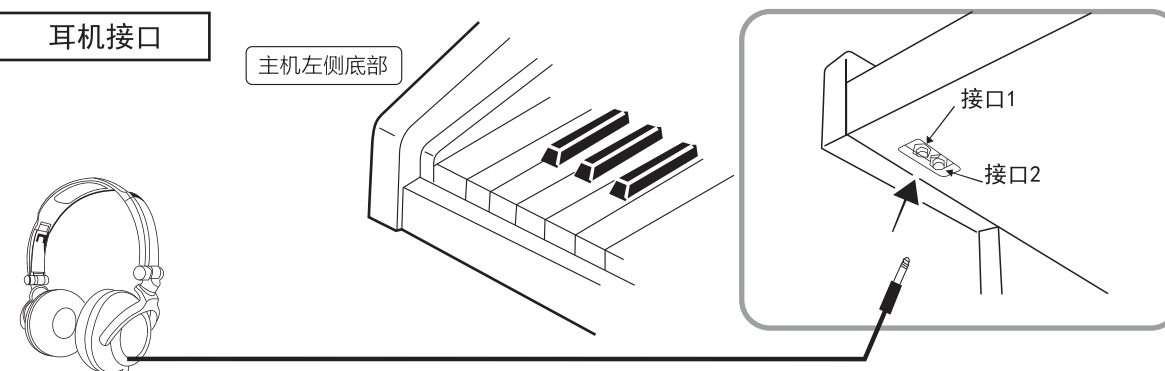
请保证电源电压为交流220V±10%，过高或过低的电压都会造成电钢琴的损坏。

不要在带电状态下将电源线从电源插座上拔掉。

主机背面插口



耳机接口



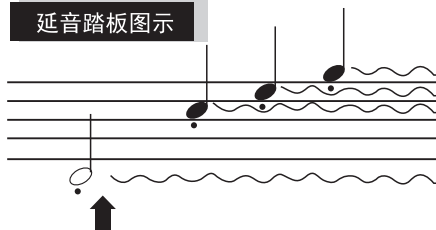
三踏板接口

三踏板

来自传统大三角钢琴的设计，采用传统三角钢琴完全一样的延音踏板，后延音踏板，弱音踏板。踩下踏板，打开效果；释放踏板，则关闭效果。请将踏板线连接至钢琴主机底部踏板接口处。

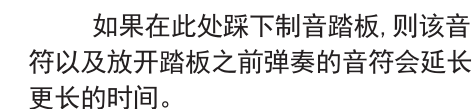
延音踏板

(右) 踩下延音踏板后音符将延长，释放踏板时立即关闭延音效果。



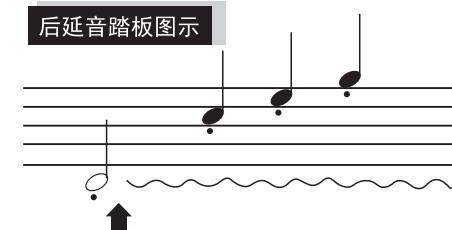
后延音踏板

(中) 按住音符键不放，同时踩下此踏板将使按下的音符延长（就像踩下制音踏板那样）但是后续弹奏的音符将不延长。这样可以在以“断音”弹奏其他音的同时延长和弦或单个低音音符。

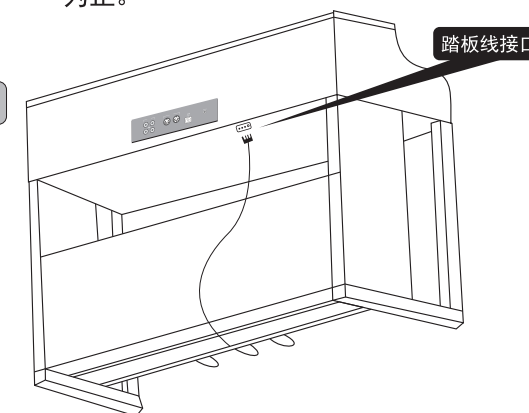
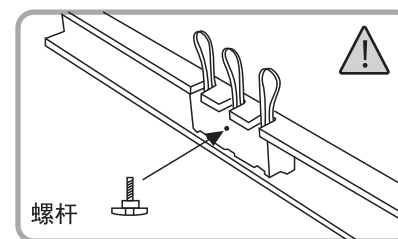


弱音踏板

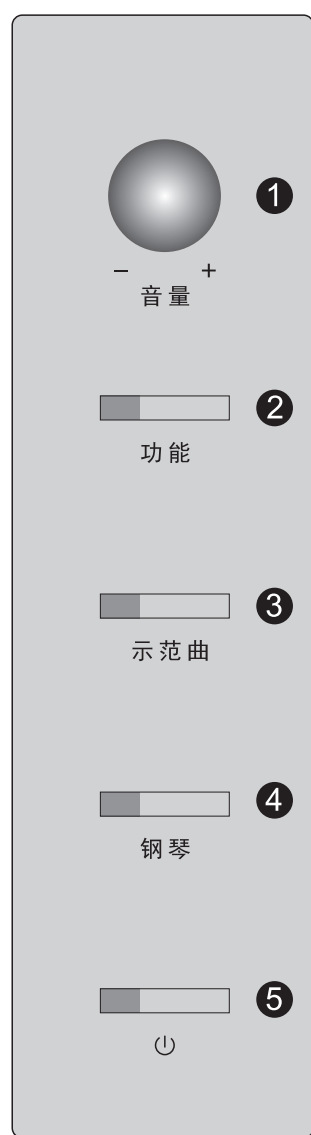
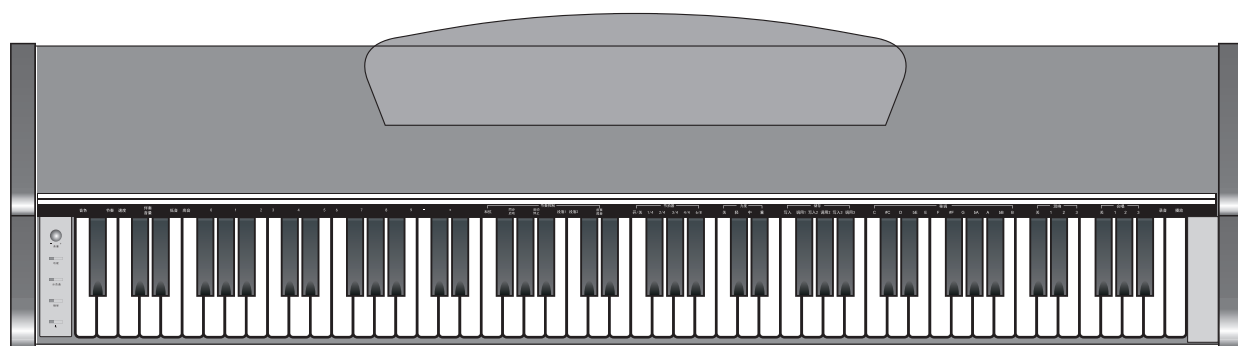
(左) 踩下弱音踏板，可使演奏的音符音量减小，音色也会有变化。踩下此踏板之前演奏的音符不受影响。



踩下踏板前，请务必安装踏板支撑螺杆，并完全接触到地面后使用。



控制面板



①音量

转动音量旋钮，调节钢琴的主音量大小。

②功能

键盘复用功能使用，按下该键的同时按下有印刷内容的琴键，可操作相对应的功能。按下时对应的指示灯亮，操作琴键上的功能时指示灯闪烁，并发出嘟的声响。

③示范曲

开始/停止播放内置示范曲，本数码钢琴内置有150首示范曲，含50首普通示范曲和100首车尔尼教学示范曲，用来展示其丰富多彩的音色和优美动听的音质。使用者可通过示范曲对此琴有初步的了解。具体节奏名称请参考第11页节奏列表。

④钢琴

快速将本琴恢复到开机时的初始状态，指示灯闪烁。

⑤开关机电源

按住开关机电源键3秒钟，控制面板指示灯由快到慢闪烁，直至电源键指示灯常亮，钢琴开机；按住开关机电源键3秒钟关机。

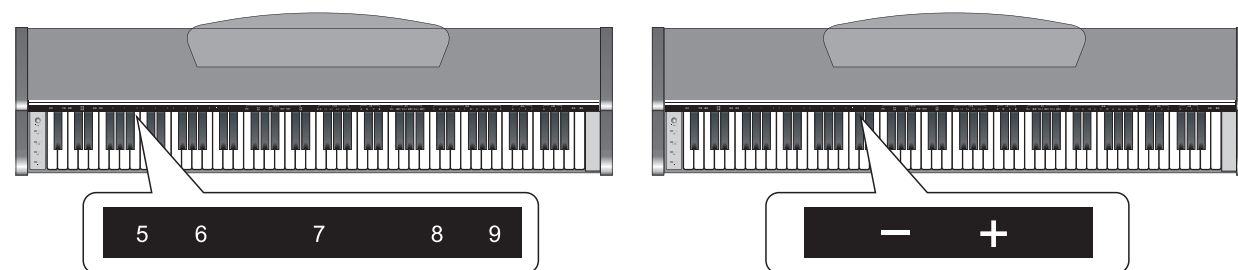
键盘复用功能

数字键、+/-键

当音色、节奏、速度、伴奏音量、高音、低音和歌曲功能被选中时，可以用这些键调节、选择数值。

(1) [+/-]键短按对当前所选功能进行单词调节，长按对当前所选功能进行快速调节，同时按下将恢复当前所选功能的默认值。

(2) [数字]键会对当前所选功能的可调节范围自动判断是等待继续输入还是立刻有效，例如当前选择伴奏音量调节时，伴奏音量可调节范围为0-100，如果输入数字2，系统会等待3秒是否继续有数字输入，没有则3秒后将伴奏音量数值设为2，如果要快速将伴奏设置为2，可输入数字“0”“0”“2”，同样，如果输入数字20，因为可调节范围最大为100，一定不会有200以上的数值，系统将不会等待，立即将数值设为20，以此类推。



[音色]、[节奏]、[速度]、[伴奏音量]、[高音]、[低音]功能键

选择相应的功能，用[数字]键、[+/-]键调节数值；当前选中功能会一直保持。直到另一个功能被选中。

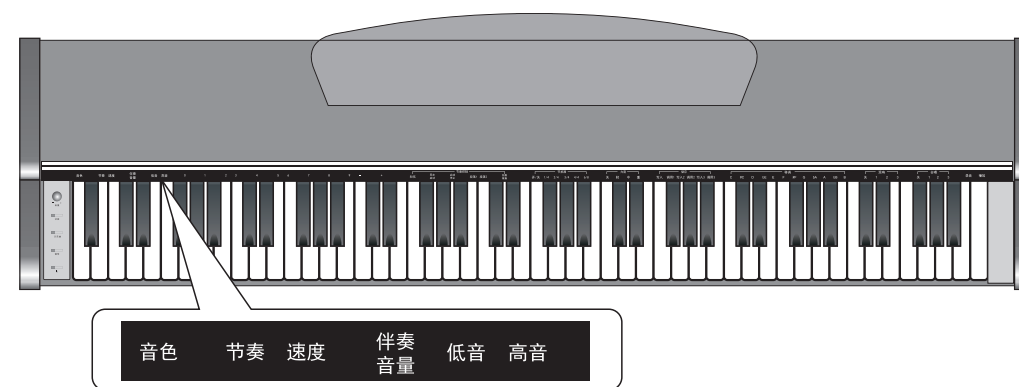
(1) [音色]：选择本琴音色，调节范围数值为0-260，具体音色名称请参考第10页音色列表。

(2) [节奏]：选择本琴节奏类型，调节范围为0-200，具体节奏名称请参考第11页节奏列表。

(3) [速度]：调节节奏、节拍器、歌曲的速度，调节范围为20-300。

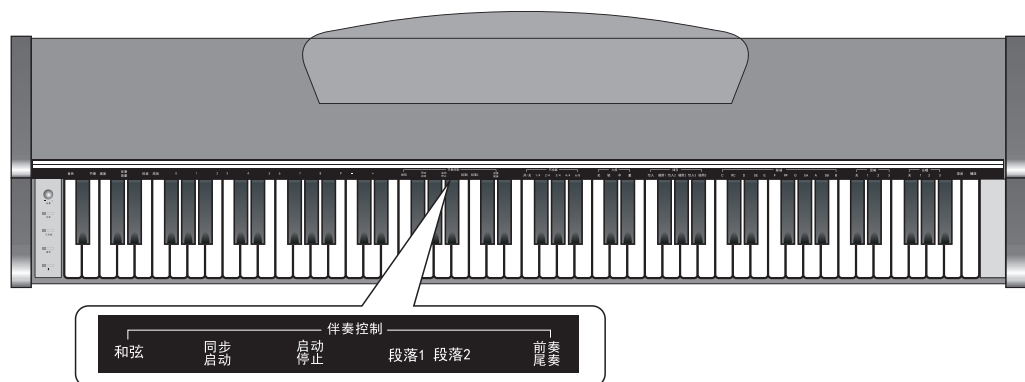
(4) [伴奏音量]：当歌曲在播放时，调节的是歌曲的音量，其他状态时为节奏或者节拍器音量，调节范围为0-100。

(5) [高音]、[低音]：本琴内置2段均衡，调节范围为0-100，高音调节数值越高，高音越高；低音调节数值越高，低音越低。默认高低音数值为75。



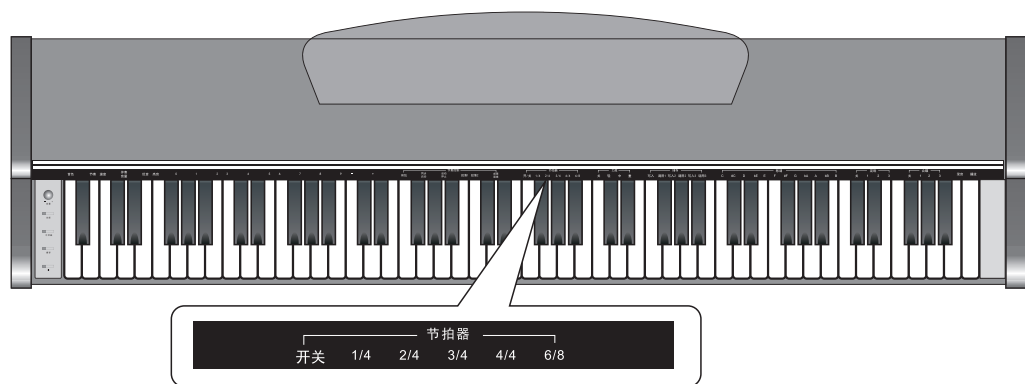
伴奏控制

- (1) [启动/停止]键开启/停止节奏。
- (2) [段落1]、[段落2]、[前奏/尾奏]3组段落控制。
- (3) 节奏停止状态时，交替按[前奏/尾奏]键可插入/取消插入前奏；节奏播放状态时，按该键可插入尾奏。
- (4) 节奏停止状态时，[段落1]、[段落2]可选择主段落1或2；节奏播放状态时，可插入过门，然后回到选择的主段落。
- (5) [和弦]：开启、关闭自动和弦；可同时识别单指和弦和多指和弦。



节拍器

- (1) [开/关]：开始、停止节拍器。
- (2) 5种节拍类型选择；如要调节该节拍速度需按住左侧控制面板【功能】键的同时按下琴键所对应的【速度】，然后按住【功能】键的同时按【+-】调节速度；也可直接按住【功能】键的同时选择阿拉伯数字来调节您想要的速度数值。

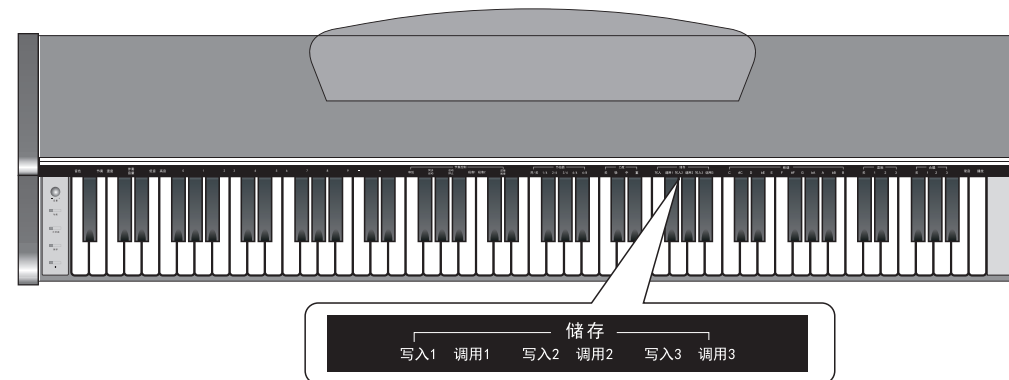


键盘力度

- (1) [关]：关闭键盘力度。
- (2) 3种键盘力度类型；【轻】【中】【重】根据您的要求选择不同的键盘力度，默认力度【中】。

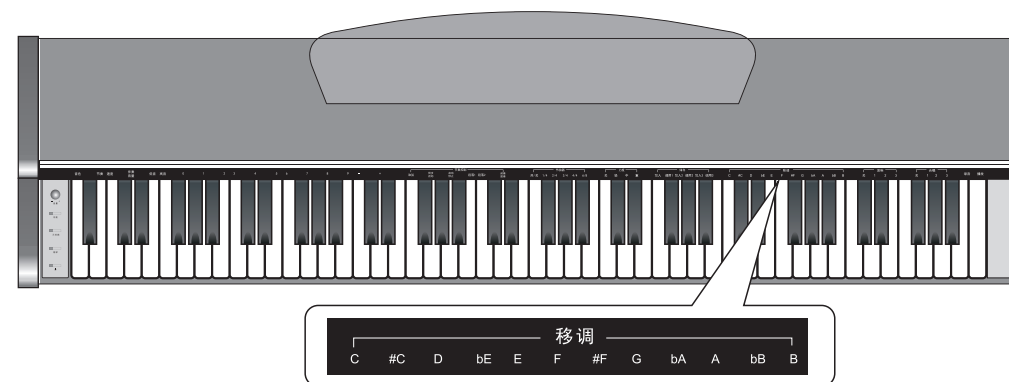
储存

- (1) 本钢琴有3组存储记忆功能。
- (2) [写入]键可将当前所有用户设置保存到所选的存储位置；例如默认音色、节奏、键盘力度等都可以设置成您想要的记忆组。
- (3) [调用]键可调用所选存储位置的用户设置。



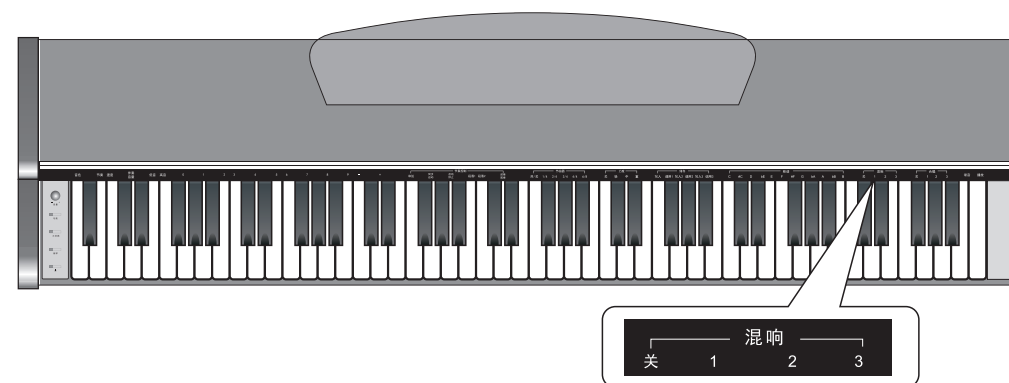
移调

12种调式选择；选择后可用C调指法弹奏所选择的调；



混响

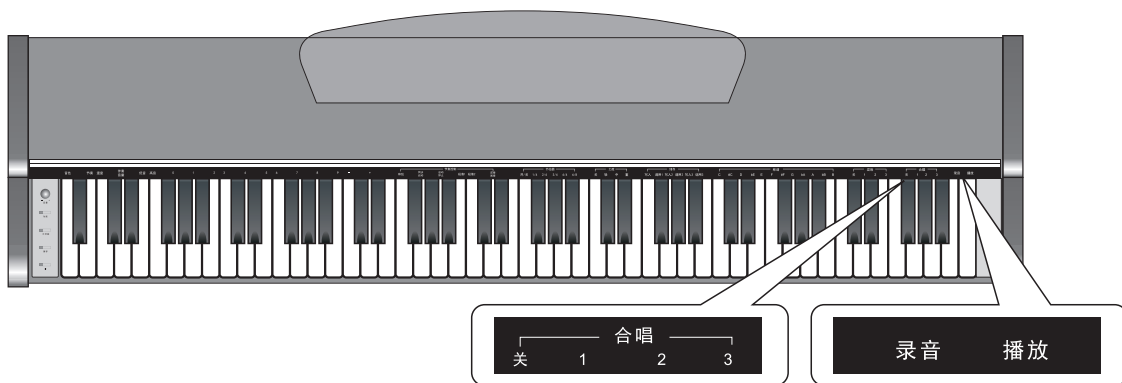
- (1) [关]：关闭混响效果；
- (2) 3种混响类型；



- (1) [关]: 关闭合唱效果;
- (2) 3种合唱类型;

录音/播放

- (1) 如果是录制旋律, 调节好音色等参数后, 按下[录音]键进入录音准备状态, 弹下琴键开始录音; 再次按[录音]键或者[启动/停止]键可结束录音;
- (2) 如果是录制旋律+鼓点, 调节好参数后, 按下[录音]键进入录音准备状态, 按下[启动/停止]键开始录制, 包括鼓点和旋律; 再次按[录音]键或者[启动/停止]键可结束录音;
- (3) 如果是录制旋律+伴奏, 调节好参数后, 打开和弦, 按下[录音]键进入录音准备状态, 按下[启动/停止]键、弹下任何琴键、按下有效和弦都可以开始录制, 包括伴奏和旋律; 再次按[录音]键或者[启动/停止]键或者插入尾奏可结束录音;
- (4) [播放]可开始/停止播放录音;

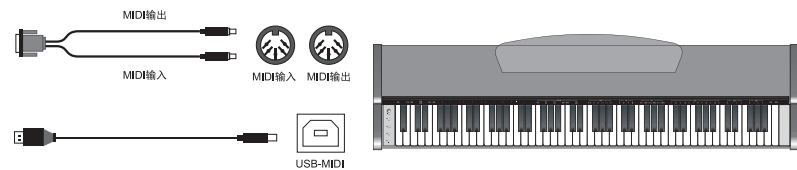


MIDI



MIDI是Musical Instrument Digital Interface (乐器数字界面)的缩写, 是关于数字信号及连接器的世界标准名称。通过MIDI可在不同厂家生产的乐器和电脑(机器)之间互传音乐数据, 可实现编曲、作曲、电脑录音等操作, 本琴背后有USB接口, 同时也有标准MIDI输入和输出接口, 在连接电脑和其他设备之前, 请先将电钢琴电源关闭。

注意 windows2000/XP操作系统需先下载USB MIDI驱动程序软件



音色列表

序号	中文名称	英文名称
001	钢琴	Piano
002	三角钢琴	Acoustic Grand Piano
003	柔和钢琴	Soft Acoustic Piano
004	明亮钢琴	Bright Acoustic Piano
005	电子钢琴	Electric Grand Piano
006	酒吧钢琴	Honky Tonk Piano
007	电钢琴1	Electric Piano 1
008	电钢琴2	Electric Piano 2
009	拨弦古钢琴	Clavi
010	旋律打击乐	Mallet
011	钢琴	Celesta
012	钟琴	Glockenspiel
013	音乐盒	Music Box
014	颤音琴	Vibraphone
015	马林巴	Marimba
016	木琴	Xylophone
017	管钟	Tubular Bells
018	洋琴	Dulcimer
019	风琴	Organ
020	卓巴风琴	Drawbar Organ
021	打击风琴	Percussive Organ
022	摇滚风琴	Rock Organ
023	教堂风琴	Church Organ
024	管风琴	Reed Organ
025	手风琴	Accordion
026	口琴	Harmonica
027	探戈手风琴	Tango Accordion
028	吉他	Guitar
029	尼龙吉他1	Acoustic Nylon Guitar 1
030	尼龙吉他2	Acoustic Nylon Guitar 2
031	尼龙吉他3	Acoustic Nylon Guitar 3
032	尼龙吉他4	Acoustic Nylon Guitar 4
033	尼龙吉他5	Acoustic Nylon Guitar 5
034	尼龙吉他6	Acoustic Nylon Guitar 6
035	钢弦吉他1	Acoustic Steel Guitar 1
036	钢弦吉他2	Acoustic Steel Guitar 2
037	钢弦吉他3	Acoustic Steel Guitar 3
038	12弦吉他	12-String Guitar
039	电箱琴	Electric Steel Guitar
040	爵士电吉他1	Electric Jazz Guitar 1
041	爵士电吉他2	Electric Jazz Guitar 2
042	爵士电吉他3	Electric Jazz Guitar 3
043	清音电吉他1	Electric Clean Guitar 1
044	清音电吉他2	Electric Clean Guitar 2
045	合唱电吉他	Electric Chorus Guitar
046	闷音电吉他1	Electric Muted Guitar 1
047	闷音电吉他2	Electric Muted Guitar 2
048	闷音电吉他3	Electric Muted Guitar 3
049	闷音电吉他4	Electric Muted Guitar 4
050	芬克电吉他	Electric Funky Guitar
051	过载电吉他	Overdriven Guitar
052	失真电吉他1	Distortion Guitar 1
053	失真电吉他2	Distortion Guitar 2
054	吉他泛音	Guitar Harmonics
055	贝司	Bass
056	原声贝司1	Acoustic Bass 1
057	原声贝司2	Acoustic Bass 2
058	拨片贝司	Electric Fingered Bass
059	无品贝司1	Fretless Bass 1
060	无品贝司2	Fretless Bass 2
061	击弦贝司1	Slap Bass 1
062	击弦贝司2	Slap Bass 2
063	合成贝司1	Synth Bass 1
064	合成贝司2	Synth Bass 2
065	合成贝司3	Synth Bass 3
066	弦乐	Strings
067	小提琴	Violin
068	中提琴	Viola
069	大提琴	Cello
070	低音提琴	Contrabass
071	颤音弦乐	Tremolo Strings
072	拨奏弦乐	Pizzicato Strings
073	竖琴	Orchestral harp
074	定音鼓	Timpani
075	合奏	Ensemble
076	弦乐合奏1	String Ensemble 1
077	弦乐合奏2	String Ensemble 2
078	合成弦乐1	Synth Strings 1
079	合成弦乐2	Synth Strings 2
080	和声"啊"1	Choir Aahs 1
081	和声"啊"2	Choir Aahs 2
082	和声"哇"	Choir Wahs
083	和声"噢"	Voice Oohs
084	合成人声	Synth Voice
085	管弦乐齐奏	Orchestral
086	铜管乐器	Brass
087	小号	Trumpet
088	长号1	Trombone 1
089	长号2	Trombone 2
090	大号	Tuba
091	圆号1	French Horn 1
092	圆号2	French Horn 2
093	铜管乐队1	Brass Section 1
094	铜管乐队2	Brass Section 2
095	合成管乐1	Synth Brass 1
096	合成管乐2	Synth Brass 2
097	合成管乐3	Synth Brass 3
098	合成管乐4	Synth Brass 4
099	合成管乐5	Synth Brass 5
100	合成管乐6	Synth Brass 6
101	簧管乐器	Reed
102	高音萨克斯1	Soprano Sax 1
103	高音萨克斯2	Soprano Sax 2
104	中音萨克斯1	Alto Sax 1
105	中音萨克斯2	Alto Sax 2
106	次音萨克斯1	Tenor Sax 1
107	次音萨克斯2	Tenor Sax 2
108	低音萨克斯1	Baritone Sax 1
109	低音萨克斯2	Baritone Sax 2
110	双簧管	Oboe
111	英国管	English Horns
112	巴松管	Bassoon
113	单簧管	Clarinet
114	歌奏乐器	Pipe
115	短笛1	Piccolo 1
116	短笛2	Piccolo 2
117	长笛	Flute
118	排笛	Panpipes
119	竖笛	Recorder
120	排笛1	Pan Flute 1
121	排笛2	Pan Flute 2
122	吹瓶	Bottle Blow
123	尺八1	Shakuhachi 1
124	尺八2	Shakuhachi 2
125	口哨	Whistle
126	洋埙	Ocarina
127	合成管乐	Lead
128	主音-方波1	Lead-Square Wave 1
129	主音-方波2	Lead-Square Wave 2
130	主音-正弦波	Lead-Sine Wave
131	主音-锯齿波1	Lead-Sawtooth Wave 1
132	主音-锯齿波2	Lead-Sawtooth Wave 2
133	主音-蒸汽琴	Lead-Callope
134	主音-雪纺	Lead-Chiff
135	主音-沙朗	Lead-Charang
136	主音-人声	Lead-Voice
137	主音-五度	Lead-Fifths
138	主音-贝司	Lead-Bass
139	合成背景	Pad
140	背景-新世纪	Pad-New Age
141	背景-温暖1	Pad-Warm 1
142	背景-温暖2	Pad-Warm 2
143	背景-合成	Pad-Polysynth
144	背景-超清	Pad-Choir
145	背景-电箱	Pad-Bowed
146	背景-金属	Pad-Metallic
147	背景-环形	Pad-Halo
148	背景-扫掠	Pad-Sweep
149	合成特效	Effects
150	特效-雨声	FX-Rain
151	特效-风声	FX-Soundtrack
152	特效-水晶	FX-Crystal
153	特效-大气	FX-Atmosphere
154	特效-闪亮	FX-Brightness
155	特效-鬼怪	FX-Goblins
156	特效-回声	FX-Echoes
157	特效-科幻	FX-Sci-Fi
158	民族乐器	Ethnic
159	西塔尔	Sitar
160	班卓琴	Banjo
161	三味线	Shamisen
162	日本筝	Koto
163	卡林巴1	Kalimba 1
164	卡林巴2	Kalimba 2
165	风笛1	Bagpipes 1
166	风笛2	Bagpipes 2
167	民间提琴	Fiddle
168	山南	Shanai
169	打击乐器	Percussive
170	铃铃	Tinkle Bell
171	阿果果	Agogo
172	钢鼓	Steel Drums
173	木块	Wood Block
174	响板	Castanets
175	日本鼓	Taiko Drum
176	贝司鼓	Concert BD
177	旋律鼓1	Melodic Drum 1
178	旋律鼓2	Melodic Drum 2
179	合成鼓	Synth Drum
180	T808通鼓	T808 Tom
181	反板	Reverse Cymba

序号	中文名称	英文名称
182	音效	Sound Effects
183	吉他换把	Guitar Fret Noise
184	吉他切音	Guitar Cut Noise
185	吉他拍弦	String Slap
186	击键响声	Key Click
187	呼吸	Breath Noise
188	海浪	Seashore
189	下雨	Rain
190	雷声	Thunder
191	风声	Wind
192	流水	Stream
193	泉涌	Bubble
194	鸟鸣	Bird Tweet
195	鸟叫	Bird
196	狗叫	Dog
197	马嘶声	Horse Gallop
198	电话铃1	Telephone Ring 1
199	电话铃2	Telephone Ring 2
200	开门	Door Creaking
201	关门	Door Closing
202	刮擦	Scratch
203	风铃	Wind Chime
204	直升飞机	Helicopter
205	飞机起飞	Jet Take Off
206	宇宙飞船	Star Ship
207	脉冲响声	Burst Noise
208	汽车发动	Car Engine Start
209	汽车刹车	Car Breaking
210	汽车驶过	Car Pass
211	汽车撞车	Car Crash
212	警笛	Police Siren
213	火车	Train
214	喝彩	Applause
215	笑声	Laughing
216	尖叫	Screaming
217	拳击声	Punch
218	心跳声	Heart Beat
219	脚步声	Footstep
220	枪声	Gun Shot
221	机关枪	Machine Gun
222	激光枪	Laser Gun
223	爆炸声	Explosion
224	中国乐器	Chinese
225	云锣	Yun Luo
226	甘美郎	Gan Mei Lang
227	编钟	Bian Zhong
228	排鼓	Pai Gu
229	编磬	Bian Qin
230	编钟	Bian Zhong
231	木鱼	Mu Yu
232	扬琴	Yang Qin
233	琵琶	Pi Pa
234	柳琴	Liu Qin
235	月琴	Yue Qin
236	大阮	Da Ruan
237	中阮	Zhong Ruan
238	小阮	Xiao Ruan
239	冬不拉	Dobro
240	三弦	San Xian
241	小三弦	Xiao San Xian
242	古筝	Gu Zhen
243	古筝	Gu Zheng
244	高胡	Gao Hu
245	二胡	Er Hu
246	中胡	Zhong Hu
247	板胡	Ban Hu
248	西皮	Xi Pi
249	坠胡	Zhui Hu
250	高音粤胡	Yue Hu Hi
251	低音粤胡	Yue Hu Low
252	二胡群1	Er Hu Ensemble 1
253	二胡群2	Er Hu Ensemble 2
254	中胡群	Zhong Hu Ensemble
255	键笙	Jian Sheng
256	芦笙	Lu Sheng
257	排笙	Pai Sheng
258	巴乌	Ba Wu
259	梆笛	Bang Di
260	笙笛	Kun Di
261	葫芦丝	Hu Lu Si
262	箫	Xiao
263	唢	Xun
264	唢呐	Suo Na
265	鼓组	Drum
266	标准鼓组	Standard Kit
267	民族鼓组	Chinese Kit
268	房间鼓组	Room Kit
269	摇滚鼓组	Power Kit
270	电子鼓组	Electronic Kit
271	T808鼓组	T808 Kit
272	爵士鼓组	Jazz Kit
273	刷子鼓组	Brush Kit
274	古典鼓组	Orchestra Kit
275	效果鼓组	SFX Kit

节奏列表

序号	中文名称	英文名称
	8拍	8Beat
001	8拍1	8Beat 1
002	8拍2	8Beat 2
003	8拍3	8Beat 3
004	8拍4	8Beat 4
005	8拍5	8Beat 5
006	8拍6	8Beat 6
007	8拍7	8Beat 7
008	8拍8	8Beat 8
009	8拍9	8Beat 9
010	8拍10	8Beat 10
011	8拍11	8Beat 11
012	8拍12	8Beat 12
013	8拍13	8Beat 13
014	8拍14	8Beat 14
015	8拍15	8Beat 15
016	8拍16	8Beat 16
017	8拍17	8Beat 17
018	8拍18	8Beat 18
	16拍	16Beat
019	16拍1	16Beat 1
020	16拍2	16Beat 2
021	16拍3	16Beat 3
022	16拍4	16Beat 4
023	16拍5	16Beat 5
024	16拍6	16Beat 6
025	16拍7	16Beat 7
026	16拍8	16Beat 8
	流行	Pop
027	流行乐1	Pop 1
028	流行乐2	Pop 2
029	流行乐3	Pop 3
030	流行乐4	Pop 4
031	流行乐5	Pop 5
032	流行乐6	Pop 6
033	流行乐7	Pop 7
034	流行乐8	Pop 8
035	流行乐9	Pop 9
036	流行乐10	Pop 10
037	流行乐11	Pop 11
038	流行乐12	Pop 12
039	流行乐13	Pop 13
040	流行乐14	Pop 14
041	流行波莱多	Pop Bolero
042	流行波沙诺瓦	Pop BossaNova
043	流行华尔兹	Pop Waltz
044	流行舞曲	Pop Dance
045	底特律流行乐	Motown
046	英式流行乐1	British Pop 1
047	英式流行乐2	British Pop 2
048	英式流行乐3	British Pop 3
049	吉他流行乐	Guitar Pop
050	慢速流行乐	Slow Pop
051	50年代流行乐	50's Pop
052	80年代流行乐	80's Pop
	摇滚	Rock
053	摇滚1	Rock 1
054	摇滚2	Rock 2
055	摇滚3	Rock 3
056	摇滚4	Rock 4
057	50年代摇滚	50's Rock
058	60年代摇滚1	60's Rock 1
059	60年代摇滚2	60's Rock 2
060	70年代摇滚	70's Rock
061	80年代摇滚	80's Rock
062	重型摇滚	Big Rock
063	力量摇滚	Power Rock
064	黑暗摇滚	Dark Rock
065	爵士摇滚	Jazz Rock
066	柔和摇滚	Soft Rock
067	流行摇滚1	Pop Rock 1
068	流行摇滚2	Pop Rock 2
069	芬克摇滚1	Funky Rock 1
070	芬克摇滚2	Funky Rock 2

序号	中文名称	英文名称
71	舞会摇滚	Ballad Rock
72	民歌摇滚	Folk Rock
73	慢速摇滚1	Slow Rock 1
74	慢速摇滚2	Slow Rock 2
75	慢速摇滚3	Slow Rock 3
76	慢速摇滚4	Slow Rock 4
77	快速摇滚1	Rock&Roll 1
78	快速摇滚2	Rock&Roll 2
79	滑曳摇滚1	Shuffle 1
80	滑曳摇滚2	Shuffle 2
81	布吉乐1	Boogie 1
82	布吉乐2	Boogie 2
83	布吉乐3	Boogie 3
84	扭扭舞	Twis
	民谣	Ballad
85	民谣1	Ballad 1
86	民谣2	Ballad 2
87	民谣3	Ballad 3
88	民谣4	Ballad 4
89	民谣5	Ballad 5
90	灵魂民谣	Soul Ballad
91	6/8民谣	6/8 Ballad
92	原声民谣	Acoustic Ballad
93	多彩民谣	Colour Ballad
94	吉他民谣	Guitar Ballad
95	钢琴民谣	Piano Ballad
96	风琴民谣	Organ Ballad
	动感律动	Groove
97	动感律动1	Groove 1
98	动感律动2	Groove 2
99	动感律动3	Groove 3
100	动感律动4	Groove 4
101	动感律动5	Groove 5
102	动感律动6	Groove 6
103	动感律动7	Groove 7
104	动感律动8	Groove 8
105	动感律动9	Groove 9
	钢琴伴奏	Piano
106	钢琴伴奏1	Piano 1
107	钢琴伴奏2	Piano 2
108	钢琴伴奏3	Piano 3
109	钢琴伴奏4	Piano 4
110	钢琴伴奏5	Piano 5
111	钢琴伴奏6	Piano 6
112	钢琴伴奏7	Piano 7
113	钢琴伴奏8	Piano 8
114	钢琴伴奏9	Piano 9
115	钢琴伴奏10	Piano 10
	不插电	Unplugged
116	不插电1	Unplugged 1
117	不插电2	Unplugged 2
118	不插电3	Unplugged 3
119	不插电4	Unplugged 4
120	不插电5	Unplugged 5
121	不插电6	Unplugged 6
122	不插电7	Unplugged 7
123	不插电8	Unplugged 8
	舞曲	Dance
124	舞曲1	Dance 1
125	舞曲2	Dance 2
126	迪斯科	Disco
127	家庭舞曲	House
128	欧洲舞曲	Euro Beat
129	芬克舞曲	Funky Dance
130	80年代舞曲	80's Dance
131	现代舞曲	Techno
132	美申舞	Fusion
	蓝调	R&B
133	布鲁斯1	Blues 1
134	布鲁斯2	Blues 2
135	布鲁斯3	Blues 3
136	芬克1	Funky 1
137	芬克2	Funky 2
138	芬克3	Funky 3t

序号	中文名称	英文名称
139	福音	Gospel
140	说唱1	Rap 1
141	说唱2	Rap 2
142	灵魂1	Soul 1
143	灵魂2	Soul 2
144	灵魂3	Soul 3
145	灵魂4	Soul 4
	乡村	Country
146	乡村1	Country 1
147	乡村2	Country 2
148	乡村3	Country 3
149	乡村4	Country 4
150	乡村5	Country 5
	爵士	Jazz
151	爵士1	Jazz 1
152	爵士2	Jazz 2
153	爵士华尔兹	Jazz Waltz
154	舞会爵士	Jazz Ballad
155	休闲爵士	Lounge
156	轻快爵士	Jive
157	雷格泰姆	Ragtime
158	查尔斯顿	Charlston
159	大乐队	Big Band
	摇摆	Swing
160	摇摆舞	Swing
	加勒比	Caribbean
161	加勒比	Caribbean
162	雷格	Reggae
	拉丁	Latin
163	恰恰	Cha Cha
164	伦巴	Rumba
165	桑巴	Samba
166	波萨诺瓦	BossaNova
167	曼波	Mambo
168	萨尔萨	Salsa
169	贝津舞	Beguine
170	巴西舞	Cumbia
171	拉丁舞	Latin
	世界音乐	World
172	巴洛克	Baroque
173	波莱多	Bolero
174	好莱坞	Holly Wood
	舞会音乐	Ballroom
175	狐步舞	Foxtrot
176	斗牛舞	Paso Doble
177	快步舞	Quick Step
178	巴恰塔舞	Bachata
179	波士顿舞	Boston
180	探戈	Tango
	华尔兹	Waltz
181	华尔兹	Waltz
	传统音乐	Traditional
182	进行曲	March
183	波尔卡	Polka
	古典音乐	Classical
184	古典音乐1	Classical 1
185	古典音乐2	Classical 2
	中国民乐	Chinese
186	中国民歌1	China Folk 1
187	中国民歌2	China Folk 2
188	中国戏曲1	China Opera 1
189	中国戏曲2	China Opera 2
190	中国民谣	China Ballad
191	中国流行	China Pop
192	新疆风格	Xin Jiang
193	陕北风格	Shan Bei
194	云南风格	Yun Nan
195	河南风格	He Nan
196	安徽风格	An Hui
197	广东风格	GuangDong
198	西藏风格	Xi Zang
199	蒙古风格	Mongolian
200	朝鲜风格	Korean

示范曲列表

序号	中文名称	英文名称
01	肖邦-幻想即兴曲	Chopin Fantasia Impromptu
02	肖邦-降E大调夜曲	Chopin Nocturne
03	肖邦-小狗圆舞曲	Chopin Petit Chien
04	肖邦-离别曲	Chopin Chanson De l' Adieu
05	肖邦-E小调夜曲	Chopin Nocturne
06	肖邦-黑键练习曲	Chopin Black Keys
07	肖邦-D大调夜曲	Chopin Nocturne
08	贝多芬-悲怆奏鸣曲	Beethoven Patheic Sonata
09	贝多芬-致爱丽丝	Beethoven For Elise
10	贝多芬-月光奏鸣曲	Beethoven Mondschein Sonate
11	贝多芬-苏格兰舞曲	Beethoven Ecossaise
12	贝多芬-土耳其进行曲	Beethoven Marcia Alla Turca
13	贝多芬-小奏鸣曲	Beethoven Sonatine
14	贝多芬-命运交响曲	Beethoven Fate Symphony
15	贝多芬-钢琴小品	Beethoven Bagatelles
16	莫扎特-土耳其进行曲	Mozart Turkish March
17	莫扎特-奏鸣曲	Mozart Sonate
18	莫扎特-小步舞曲	Mozart Menuett
19	巴赫-A小调圆舞曲	Bach Waltz In A Mino
20	巴赫-小步舞曲	Bach Menuett
21	巴赫-十二平均律	Bach The Well-Tempered Clavier
22	巴赫-加伏特舞曲	Bach Gavotte
23	巴赫-创意曲	Bach Invention
24	舒伯特-三军进行曲	Schubert Three Military Marches
25	舒伯特-即兴曲	Schubert Moments Musicaux
26	舒曼-梦幻曲	Schumann Traumerei
27	舒曼-快乐农夫	Schumann Frohlicher Landmann
28	理查德-童年的回忆	Richard Souvenirs D'Enfance
29	理查德-水边的阿狄丽娜	Richard Ballade Pour Adeline
30	理查德-星空	Richard Lyphard Melody
31	理查德-秋日的私语	Richard A Comme Amour
32	理查德-梦中的婚礼	Richard Mariage D'amour
33	理查德-瓦妮莎的微笑	Richard Les Premiers Sourires De Vanessa
34	门德尔松-春之歌	Mendelssohn Fr ü hlingslied
35	海顿-F大调小夜曲	Haydn Little Serenade
36	帕赫贝尔-卡农	Pachelbel Canon In D
37	巴达捷美斯卡-少女的祈祷	Badarzewska Maiden's Prayer
38	李斯特-爱之梦	Liszt Liebestrome
39	柴可夫斯基-船歌	Tchaikovsky Barcarolle
40	奥斯特-洋娃娃之梦	Oesten Dolly's Dreaming Awakening
41	德沃夏克-诙谐曲	Dvorak Humoresque
42	乔普林-拉格泰姆	Joplin The Entertainer
43	德彪西-亚麻色头发的少女	Debussy La Fille aux Cheveux de Lin
44	德彪西-阿拉贝斯克	Debussy Arabesque
45	德彪西-月光	Debussy Clair De Lune
46	L-C.Daquin-布谷鸟	L-C.Daquin Le Coucou
47	布格穆勒-阿拉伯风格	Burgm ü ller Arabesque
48	布格穆勒-田园	Burgm ü ller Pastorale
49	科尔斯科夫-大黄蜂	Korsakov Bumblebee
50	拉赫马尼诺夫-前奏曲	Rachmaninov Prelude
001	车尔尼599 No.001	Czerny 599 No.001
002	车尔尼599 No.002	Czerny 599 No.002
003	车尔尼599 No.003	Czerny 599 No.003
004	车尔尼599 No.004	Czerny 599 No.004
005	车尔尼599 No.005	Czerny 599 No.005
006	车尔尼599 No.006	Czerny 599 No.006
007	车尔尼599 No.007	Czerny 599 No.007
008	车尔尼599 No.008	Czerny 599 No.008
009	车尔尼599 No.009	Czerny 599 No.009
010	车尔尼599 No.010	Czerny 599 No.010
011	车尔尼599 No.011	Czerny 599 No.011
012	车尔尼599 No.012	Czerny 599 No.012
013	车尔尼599 No.013	Czerny 599 No.013
014	车尔尼599 No.014	Czerny 599 No.014
015	车尔尼599 No.015	Czerny 599 No.015
016	车尔尼599 No.016	Czerny 599 No.016
017	车尔尼599 No.017	Czerny 599 No.017
018	车尔尼599 No.018	Czerny 599 No.018
019	车尔尼599 No.019	Czerny 599 No.019
020	车尔尼599 No.020	Czerny 599 No.020
021	车尔尼599 No.021	Czerny 599 No.021
022	车尔尼599 No.022	Czerny 599 No.022
023	车尔尼599 No.023	Czerny 599 No.023
024	车尔尼599 No.024	Czerny 599 No.024
025	车尔尼599 No.025	Czerny 599 No.025

序号	中文名称	英文名称
026	车尔尼599 No.026	Czerny 599 No.026
027	车尔尼599 No.027	Czerny 599 No.027
028	车尔尼599 No.028	Czerny 599 No.028
029	车尔尼599 No.029	Czerny 599 No.029
030	车尔尼599 No.030	Czerny 599 No.030
031	车尔尼599 No.031	Czerny 599 No.031
032	车尔尼599 No.032	Czerny 599 No.032
033	车尔尼599 No.033	Czerny 599 No.033
034	车尔尼599 No.034	Czerny 599 No.034
035	车尔尼599 No.035	Czerny 599 No.035
036	车尔尼599 No.036	Czerny 599 No.036
037	车尔尼599 No.037	Czerny 599 No.037
038	车尔尼599 No.038	Czerny 599 No.038
039	车尔尼599 No.039	Czerny 599 No.039
040	车尔尼599 No.040	Czerny 599 No.040
041	车尔尼599 No.041	Czerny 599 No.041
042	车尔尼599 No.042	Czerny 599 No.042
043	车尔尼599 No.043	Czerny 599 No.043
044	车尔尼599 No.044	Czerny 599 No.044
045	车尔尼599 No.045	Czerny 599 No.045
046	车尔尼599 No.046	Czerny 599 No.046
047	车尔尼599 No.047	Czerny 599 No.047
048	车尔尼599 No.048	Czerny 599 No.048
049	车尔尼599 No.049	Czerny 599 No.049
050	车尔尼599 No.050	Czerny 599 No.050
051	车尔尼599 No.051	Czerny 599 No.051
052	车尔尼599 No.052	Czerny 599 No.052
053	车尔尼599 No.053	Czerny 599 No.053
054	车尔尼599 No.054	Czerny 599 No.054
055	车尔尼599 No.055	Czerny 599 No.055
056	车尔尼599 No.056	Czerny 599 No.056
057	车尔尼599 No.057	Czerny 599 No.057
058	车尔尼599 No.058	Czerny 599 No.058
059	车尔尼599 No.059	Czerny 599 No.059
060	车尔尼599 No.060	Czerny 599 No.060
061	车尔尼599 No.061	Czerny 599 No.061
062	车尔尼599 No.062	Czerny 599 No.062
063	车尔尼599 No.063	Czerny 599 No.063
064	车尔尼599 No.064	Czerny 599 No.064
065	车尔尼599 No.065	Czerny 599 No.065
066	车尔尼599 No.066	Czerny 599 No.066
067	车尔尼599 No.067	Czerny 599 No.067
068	车尔尼599 No.068	Czerny 599 No.068
069	车尔尼599 No.069	Czerny 599 No.069
070	车尔尼599 No.070	Czerny 599 No.070
071	车尔尼599 No.071	Czerny 599 No.071
072	车尔尼599 No.072	Czerny 599 No.072
073	车尔尼599 No.073	Czerny 599 No.073
074	车尔尼599 No.074	Czerny 599 No.074
075	车尔尼599 No.075	Czerny 599 No.075
076	车尔尼599 No.076	Czerny 599 No.076
077	车尔尼599 No.077	Czerny 599 No.077
078	车尔尼599 No.078	Czerny 599 No.078
079	车尔尼599 No.079	Czerny 599 No.079
080	车尔尼599 No.080	Czerny 599 No.080
081	车尔尼599 No.081	Czerny 599 No.081
082	车尔尼599 No.082	Czerny 599 No.082
083	车尔尼599 No.083	Czerny 599 No.083
084	车尔尼599 No.084	Czerny 599 No.084
085	车尔尼	

问题	原因	解决办法
按键盘琴键时没有声音发出	原因①音量控制器设定在最小“-”位置处 原因②有耳机或插头转换器插在耳机插孔之一中。 原因③电源没接通家庭220V或琴处于关机状态	解决办法：向右最大音量“+”方向转动音量控制器。 解决办法：将耳机插孔拔出所有连接物。 解决办法：接通家庭电源，然后按下“POWER”键开机。
数码钢琴与电脑连接后无法传送数据		1、检查并确认USB数据线已连接在数码钢琴及电脑上，并且电脑上的音乐软件已选择了正确的设备。 2、关闭数码钢琴电源，然后在电脑上结束音乐软件。接着，重新打开数码钢琴的电源，然后在电脑上重新启动音乐软件。
踏板不起作用	原因①踏板的连接线插孔没插到主机上 原因②踏板一端插头松动	解决办法：把踏板线的插头插到主机插孔上。 解决办法：检查确认踏板连接线连接三踏板的一端插头是否松动，插紧即可。
与iPhone/iPad/iPod touch/安卓平板应用程序配合使用时，会听到数码钢琴的内置扬声器或耳机中有噪音	信号干扰	解决办法：将数码钢琴与iPhone/iPad/iPod touch/安卓平板连接之前，请先打开设备的飞行模式或远离其他电子产品家用电器。

- 为了确保正确地组装本钢琴，请在组装前认真阅读本手册，并将本手册放置在随手可取之处以便查阅。
- 请将主机从箱内取出，除去包裹在琴体的保护层和泡沫盒。（包装盒以及包装材料务必保存半个月）。
- 在组装或搬运的过程中，请保持水平抬起设备。
- 请小心组装或搬运，注意不要夹伤您的双手，或是将设备摔落砸到您的双脚。
- 请您将螺丝拧至最终位置之前，先轻轻地较为轻松地拧螺丝。等到螺丝已经进入大约一般的时候再增加用力。拧至螺丝最终位置时请勿使用过强的力量，这样有可能会破坏螺丝。
- 将螺丝拧紧之后，请将设备放置于平坦稳固的地方。请勿将其放置于蓬松的地摊或地面上。这样踏板容易晃动，从而导致皮损。
- 请勿将设备的主机部分直接放置于地板上。这样会损坏底部的接口和支架，同时也会损坏主机的底面板。
- 打开包装箱，检查箱内物品，如螺丝包是否齐全。
- 注意>请务必先安装好踏板支撑螺栓，踏板支撑手柄螺栓的黑色梅花塑料部分应反方向拧出，直至接触到地面（此最大的螺栓是起到支撑整个踏板作用力的作用）。

安装步骤

